




## Cómo usar el inhalador con espaciador y máscara



- Si está en cero (0), no hay medicamento en el inhalador.
- Consiga uno nuevo lo antes posible.

**ANTES de comenzar, revise el contador.**


**Prepare** el inhalador si es necesario (ver los siguientes recuadros).



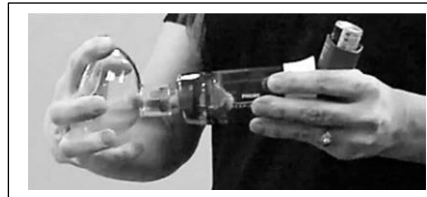
**1. Siéntese o párese derecho.**



**2. Retire la tapa del espaciador.**



**3. Conecte el inhalador al espaciador.**



**4. Conecte la máscara al espaciador.**



**5. Agite el inhalador y el espaciador/máscara derechos de arriba a abajo. Agite fuertemente al menos 5 veces.**



**6. Ajuste la máscara firmemente contra el rostro.**



**7. Presione la parte superior del inhalador para rociar el medicamento.**



**8. Respire 6 veces lenta y profundamente. Asegúrese de que la tapa blanca suba y baje con cada respiración.**

- Si escucha un silbido, PARE.
- Inhale más suave y lentamente.

### Si necesita otra inhalación del medicamento:

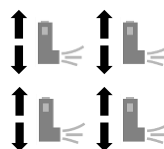
- Tome un breve descanso (15-30 segundos)
- **Repita los pasos 5-8** (¡asegúrese de AGITAR el inhalador nuevamente!)



### Cómo "PREPARAR" el inhalador (alistarlo para rociar el medicamento)

#### Para inhaladores **NUEVOS**:

Antes de usarlo, agite Y rocíe el inhalador **4 veces** al aire.



#### Para inhaladores **usados**:

- Si su inhalador se cae.
- Si no lo ha usado durante 7 días.

Antes de volver a usarlo, agítelo Y rocíe el inhalador **2 veces** al aire.

